

CRÉDITO E MERCADO

Consultoria em Investimentos

Relatório Analítico dos Investimentos

em maio de 2021

Carteira consolidada de investimentos - base (Maio / 2021)

Produto / Fundo	Resgate	Carência	Saldo	Particip. S/ Total	Cotistas	% S/ PL do Fundo	RESOLUÇÃO - 3.922
BB ALOCAÇÃO ATIVA FIC RENDA FIXA PREVIDENCIÁRIO	D+3	Não há	18.631.712,61	8,96%	600	0,20%	Artigo 7º, Inciso I, Alínea ' b '
BB IDKA 2 TÍTULOS PÚBLICOS FI RENDA FIXA PREVIDE...	D+1	Não há	15.612.314,68	7,51%	977	0,15%	Artigo 7º, Inciso I, Alínea ' b '
BB IMA-B 5 FIC RENDA FIXA PREVIDENCIÁRIO LP	D+1	Não há	17.552.732,30	8,44%	735	0,31%	Artigo 7º, Inciso I, Alínea ' b '
BB IMA-B 5+ TÍTULOS PÚBLICOS FI RENDA FIXA PREVI...	D+2	Não há	4.698.341,86	2,26%	266	0,36%	Artigo 7º, Inciso I, Alínea ' b '
BB IMA-B TÍTULOS PÚBLICOS FI RENDA FIXA PREVIDEN...	D+1	Não há	10.864.203,67	5,23%	662	0,15%	Artigo 7º, Inciso I, Alínea ' b '
BB IRF-M 1 TÍTULOS PÚBLICOS FIC RENDA FIXA PREVI...	D+0	Não há	3.947.547,69	1,90%	1.184	0,05%	Artigo 7º, Inciso I, Alínea ' b '
BB TÍTULOS PÚBLICOS VII FI RENDA FIXA PREVIDENCI...	D+0	15/08/2022	136.398,50	0,07%	165	0,06%	Artigo 7º, Inciso I, Alínea ' b '
CAIXA BRASIL GESTÃO ESTRATÉGICA FIC RENDA FIXA	D+0	Não há	12.868.909,71	6,19%	966	0,08%	Artigo 7º, Inciso I, Alínea ' b '
CAIXA BRASIL IDKA IPCA 2A TÍTULOS PÚBLICOS FI RE...	D+0	Não há	10.716.463,16	5,15%	1.034	0,09%	Artigo 7º, Inciso I, Alínea ' b '
CAIXA BRASIL IMA-B 5 TÍTULOS PÚBLICOS FI RENDA F...	D+0	Não há	7.382.283,41	3,55%	1.000	0,05%	Artigo 7º, Inciso I, Alínea ' b '
CAIXA BRASIL IMA-B TÍTULOS PÚBLICOS FI RENDA FIX...	D+0	Não há	19.200.935,62	9,24%	879	0,33%	Artigo 7º, Inciso I, Alínea ' b '
CAIXA BRASIL IRF-M 1 TÍTULOS PÚBLICOS FI RENDA F...	D+0	Não há	768.466,54	0,37%	1.316	0,01%	Artigo 7º, Inciso I, Alínea ' b '
CAIXA BRASIL IRF-M 1+ TÍTULOS PÚBLICOS FI RENDA ...	D+0	Não há	1.672.711,33	0,80%	322	0,09%	Artigo 7º, Inciso I, Alínea ' b '
CAIXA BRASIL IRF-M TÍTULOS PÚBLICOS FI RENDA FIX...	D+0	Não há	5.657.781,77	2,72%	392	0,34%	Artigo 7º, Inciso I, Alínea ' b '
SAFRA IMA FIC RENDA FIXA	D+4	Não há	1.996.187,27	0,96%	83	0,21%	Artigo 7º, Inciso I, Alínea ' b '
SICREDI INSTITUCIONAL FI RENDA FIXA REFERENCIADO...	D+1	Não há	2.257.433,17	1,09%	670	0,51%	Artigo 7º, Inciso III, Alínea ' a '
BB ALOCAÇÃO ATIVA RETORNO TOTAL FIC RENDA FIXA P...	D+3	Não há	1.688.863,95	0,81%	560	0,04%	Artigo 7º, Inciso IV, Alínea ' a '
BB PERFIL FIC RENDA FIXA REFERENCIADO DI PREVIDE...	D+0	Não há	672.137,09	0,32%	637	0,02%	Artigo 7º, Inciso IV, Alínea ' a '
CAIXA BRASIL TÍTULOS PÚBLICOS FI RENDA FIXA LP	D+0	Não há	1.921.593,80	0,92%	476	0,04%	Artigo 7º, Inciso IV, Alínea ' a '
ITAÚ INSTITUCIONAL ALOCAÇÃO DINÂMICA FIC RENDA F...	D+1	Não há	1.005.542,24	0,48%	257	0,03%	Artigo 7º, Inciso IV, Alínea ' a '

Carteira consolidada de investimentos - base (Maio / 2021)

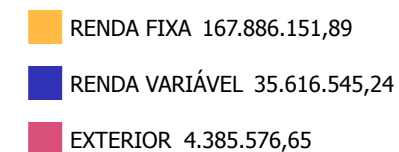
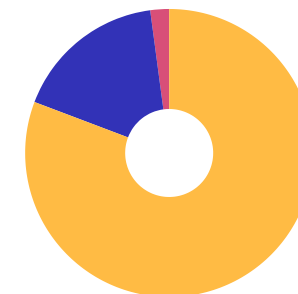
Produto / Fundo	Resgate	Carência	Saldo	Particip. S/ Total	Cotistas	% S/ PL do Fundo	RESOLUÇÃO - 3.922
ITAÚ SOBERANO FIC RENDA FIXA SIMPLES	D+0	Não há	564,01	0,00%	2.014	0,00%	Artigo 7º, Inciso IV, Alínea ' a ' '
SANTANDER IMA-B 5 TOP FI RENDA FIXA LP	D+1	Não há	21.713.126,87	10,44%	138	1,67%	Artigo 7º, Inciso IV, Alínea ' a ' '
SANTANDER TÍTULOS PÚBLICOS PREMIUM FIC RENDA FIX...	D+0	Não há	6.919.900,63	3,33%	380	0,15%	Artigo 7º, Inciso IV, Alínea ' a ' '
TREND BANK BANCO DE FOMENTO FIDC MULTISSETORIAL S...	Não se ...	Não se aplica	0,01	0,00%		0,00%	Artigo 7º, Inciso VII, Alínea ' a ' '
BB GOVERNANÇA FI AÇÕES	D+4	Não há	1.581.972,04	0,76%	2.294	0,12%	Artigo 8º, Inciso I, Alínea ' a ' '
CAIXA BRASIL IBX-50 FI AÇÕES	D+4	Não há	4.188.469,48	2,01%	102	0,34%	Artigo 8º, Inciso I, Alínea ' a ' '
BB AÇÕES VALOR FIC AÇÕES	D+33	Não há	6.535.592,23	3,14%	2.410	0,53%	Artigo 8º, Inciso II, Alínea ' a ' '
BB DIVIDENDOS FIC AÇÕES	D+4	Não há	1.490.406,92	0,72%	29.445	0,14%	Artigo 8º, Inciso II, Alínea ' a ' '
BB QUANTITATIVO FIC AÇÕES	D+3	Não há	1.604.466,50	0,77%	23.295	0,16%	Artigo 8º, Inciso II, Alínea ' a ' '
ITAÚ DUNAMIS FIC AÇÕES	D+24	Não há	7.185.120,65	3,46%	37.572	0,16%	Artigo 8º, Inciso II, Alínea ' a ' '
ITAÚ INSTITUCIONAL PHOENIX FIC AÇÕES	D+24	Não há	6.462.336,67	3,11%	113	0,62%	Artigo 8º, Inciso II, Alínea ' a ' '
ITAÚ PRIVATE S&P500® BRL FIC MULTIMERCADO	D+1	Não há	2.523.338,14	1,21%	1.255	0,13%	Artigo 8º, Inciso III
SAFRA S&P REAIS PB FI MULTIMERCADO	D+2	Não há	1.673.281,67	0,80%	294	0,13%	Artigo 8º, Inciso III
SICREDI BOLSA AMERICANA FI MULTIMERCADO LP	D+1 du	Não há	551.925,06	0,27%	4.407	0,28%	Artigo 8º, Inciso III
GERAÇÃO DE ENERGIA FIP MULTIESTRATÉGIA	Não se ...	Não se aplica	55.460,76	0,03%	33	0,71%	Artigo 8º, Inciso IV, Alínea ' a ' '
HAZ FII - ATCR11	Não se ...	Não se aplica	773.519,37	0,37%		1,08%	Artigo 8º, Inciso IV, Alínea ' b ' '
SANTANDER GLOBAL EQUITIES DÓLAR MASTER INVESTIME...	D+8	Não há	1.386.659,10	0,67%	13.895	0,07%	Artigo 9º - A, Inciso II
BB AÇÕES BOLSAS GLOBAIS ATIVO ETF FIC AÇÕES BDR ...	D+2 du	Não há	2.543.949,91	1,22%	15.709	1,33%	Artigo 9º - A, Inciso III
CAIXA INSTITUCIONAL FI AÇÕES BDR NÍVEL I	D+4	Não há	454.967,64	0,22%	407	0,02%	Artigo 9º - A, Inciso III
ROMA INSTITUCIONAL VALUE FI AÇÕES	D+31 ou...	Não há	990.655,75	0,48%	7	8,35%	Desenquadrado - RV

Carteira consolidada de investimentos - base (Maio / 2021)

Produto / Fundo	Resgate	Carência	Saldo	Particip. S/ Total	Cotistas	% S/ PL do Fundo	RESOLUÇÃO - 3.922
Total para cálculo dos limites da Resolução			207.888.273,78				

Enquadramentos na Resolução 3.922/2010 e Política de Investimento (RENDA FIXA) - base (Maio / 2021)

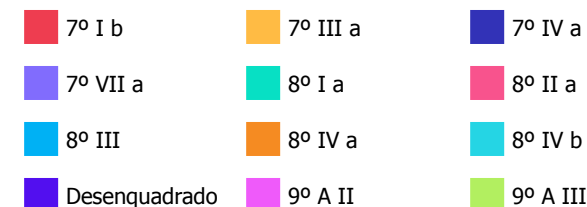
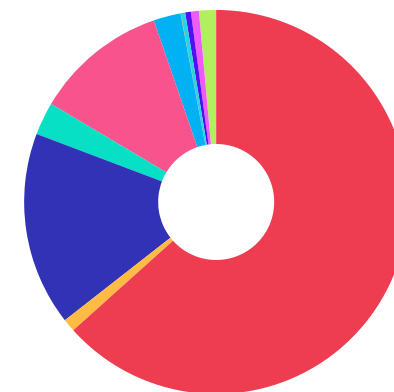
Artigos - Renda Fixa	Resolução	Carteira \$	Carteira	Estratégia de Alocação - 2021			GAP Superior
				Inf	Alvo	Sup	
Artigo 7º, Inciso I, Alínea ' b '	100,00%	131.706.990,12	63,35%	40,00%	59,60%	90,00%	55.392.456,28
Artigo 7º, Inciso III, Alínea ' a '	60,00%	2.257.433,17	1,09%	0,00%	1,30%	10,00%	18.531.394,21
Artigo 7º, Inciso IV, Alínea ' a '	40,00%	33.921.728,59	16,32%	5,00%	15,00%	40,00%	49.233.580,92
Artigo 7º, Inciso VII, Alínea ' a '	5,00%	0,01	0,00%	0,00%	0,00%	0,00%	-0,01
Total Renda Fixa	100,00%	167.886.151,89	80,76%	45,00%	75,90%	140,00%	



Enquadramentos na Resolução 3.922/2010 e Política de Investimento (RENDA VARIÁVEL E EXTERIOR) - base (Maio / 2021)

Artigos - Renda Variável	Resolução	Carteira \$	Carteira	Estratégia de Alocação - 2021			GAP Superior
				Inf	Alvo	Sup	
Artigo 8º, Inciso I, Alínea ' a '	30,00%	5.770.441,52	2,78%	2,00%	3,00%	10,00%	15.018.385,86
Artigo 8º, Inciso II, Alínea ' a '	20,00%	23.277.922,97	11,20%	5,00%	15,00%	20,00%	18.299.731,79
Artigo 8º, Inciso III	10,00%	4.748.544,87	2,28%	0,00%	4,60%	10,00%	16.040.282,51
Artigo 8º, Inciso IV, Alínea ' a '	5,00%	55.460,76	0,03%	0,00%	0,05%	5,00%	10.338.952,93
Artigo 8º, Inciso IV, Alínea ' b '	5,00%	773.519,37	0,37%	0,00%	0,45%	5,00%	9.620.894,32
Desenquadrado - RV	0,00%	990.655,75	0,48%	0,00%	0,00%	0,00%	-990.655,75
Total Renda Variável	30,00%	35.616.545,24	17,13%	7,00%	23,10%	50,00%	

Artigos - Exterior	Resolução	Carteira \$	Carteira	Estratégia de Alocação - Limite - 2021			GAP Superior
				Inferior	Alvo	Superior	
Artigo 9º - A, Inciso II	10,00%	1.386.659,10	0,67%	0,00%	0,50%	5,00%	9.007.754,59
Artigo 9º - A, Inciso III	10,00%	2.998.917,55	1,44%	0,00%	0,50%	5,00%	7.395.496,14
Total Exterior	10,00%	4.385.576,65	2,11%	0,00%	1,00%	10,00%	



Enquadramentos na Resolução 4.604 por Gestores - base (Maio / 2021)

Gestão	Valor	% S/ Carteira	% S/ PL Gestão
BB GESTÃO DE RECURSOS DTVM	87.560.639,95	42,12	0,00
CAIXA ECONÔMICA FEDERAL	64.832.582,46	31,19	0,01
SANTANDER BRASIL ASSET MANAGEM...	30.019.686,60	14,44	0,01
ITAÚ UNIBANCO	17.176.901,71	8,26	0,00
SAFRA ASSET MANAGEMENT	3.669.468,94	1,77	0,00
SICREDI	2.809.358,23	1,35	0,00
RENDA ASSET MANAGEMENT	990.655,75	0,48	0,35
GRAPHEN INVESTIMENTOS	773.519,37	0,37	0,80
PLURAL	55.460,77	0,03	0,00

Artigo 14º - O total das aplicações dos recursos do regime próprio de previdência social em fundos de investimento e carteiras administradas não pode exceder a 5% (cinco por cento) do volume total de recursos de terceiros gerido por um mesmo gestor ou por gestoras ligadas ao seu respectivo grupo econômico, assim definido pela CVM em regulamentação específica. (NR)

Estratégia de Alocação para os Próximos 5 Anos

Artigos	Estratégia de Alocação - 2021		Limite Inferior (%)	Limite Superior (%)
	Carteira \$	Carteira %		
Artigo 7º, Inciso I, Alínea ' b '	131.706.990,12	63,35	40,00	90,00
Artigo 7º, Inciso III, Alínea ' a '	2.257.433,17	1,09	0,00	10,00
Artigo 7º, Inciso IV, Alínea ' a '	33.921.728,59	16,32	5,00	40,00
Artigo 8º, Inciso I, Alínea ' a '	5.770.441,52	2,78	0,00	10,00
Artigo 8º, Inciso II, Alínea ' a '	23.277.922,97	11,20	15,00	20,00
Artigo 8º, Inciso III	4.748.544,87	2,28	5,00	10,00
Artigo 8º, Inciso IV, Alínea ' a '	55.460,76	0,03	0,00	5,00
Artigo 8º, Inciso IV, Alínea ' b '	773.519,37	0,37	0,00	5,00
Artigo 9º - A, Inciso II	1.386.659,10	0,67	0,00	5,00
Artigo 9º - A, Inciso III	2.998.917,55	1,44	0,00	5,00

Retorno dos investimentos e Benchmark's de ativos no mês de Maio/2021 - RENDA FIXA

	Mês	Ano	3M	6M	12M	24M	VaR Mês	Volatilidade 12M
IDKA IPCA 2 Anos (Benchmark)	0,88%	2,19%	2,53%	3,96%	8,47%	18,26%	-	-
CAIXA BRASIL IDKA IPCA 2A TÍTULOS PÚBLICOS FI RENDA FIXA LP	0,84%	1,85%	2,25%	3,53%	7,95%	16,84%	1,07%	0,02%
IRF-M 1+ (Benchmark)	0,20%	-3,51%	-0,14%	-0,57%	-0,28%	13,33%	-	-
CAIXA BRASIL IRF-M 1+ TÍTULOS PÚBLICOS FI RENDA FIXA LP	0,15%	-3,60%	-0,25%	-0,67%	-0,47%	12,87%	1,75%	0,05%
IMA-B 5+ (Benchmark)	1,38%	-3,35%	0,65%	3,91%	10,69%	15,30%	-	-
BB IMA-B 5+ TÍTULOS PÚBLICOS FI RENDA FIXA PREVIDENCIÁRIO	1,35%	-3,38%	0,62%	3,85%	10,29%	14,80%	3,75%	0,13%
IRF-M 1 (Benchmark)	0,20%	0,60%	0,52%	0,91%	2,11%	8,57%	-	-
BB IRF-M 1 TÍTULOS PÚBLICOS FIC RENDA FIXA PREVIDENCIÁRIO	0,18%	0,47%	0,44%	0,79%	1,73%	7,88%	0,14%	0,00%
CAIXA BRASIL IRF-M 1 TÍTULOS PÚBLICOS FI RENDA FIXA	0,17%	0,51%	0,46%	0,79%	1,89%	8,12%	0,14%	0,00%
IMA-B 5 (Benchmark)	0,69%	1,42%	1,92%	3,27%	7,39%	17,55%	-	-
SANTANDER IMA-B 5 TOP FI RENDA FIXA LP	0,66%	0,97%	1,84%	2,96%	7,14%	17,00%	1,14%	0,03%
BB IMA-B 5 FIC RENDA FIXA PREVIDENCIÁRIO LP	0,69%	1,36%	1,89%	3,19%	7,12%	17,04%	1,01%	0,02%
CAIXA BRASIL IMA-B 5 TÍTULOS PÚBLICOS FI RENDA FIXA LP	0,67%	1,31%	1,85%	3,15%	7,10%	16,90%	1,01%	0,02%
IMA-B (Benchmark)	1,06%	-1,14%	1,25%	3,66%	9,17%	16,46%	-	-
BB IMA-B TÍTULOS PÚBLICOS FI RENDA FIXA PREVIDENCIÁRIO	1,06%	-1,19%	1,22%	3,59%	8,90%	15,96%	2,40%	0,08%

Retorno dos investimentos e Benchmark's de ativos no mês de Maio/2021 - RENDA FIXA

	Mês	Ano	3M	6M	12M	24M	VaR Mês	Volatilidade 12M
BB TÍTULOS PÚBLICOS VII FI RENDA FIXA PREVIDENCIÁRIO	0,75%	1,83%	1,55%	3,06%	6,86%	13,60%	0,77%	0,01%
CAIXA BRASIL IMA-B TÍTULOS PÚBLICOS FI RENDA FIXA LP	1,04%	-1,23%	1,20%	3,55%	8,92%	15,71%	2,39%	0,08%
SAFRA IMA FIC RENDA FIXA	1,29%	-2,57%	1,01%	2,82%	7,38%	15,45%	2,89%	0,09%
IRF-M (Benchmark)	0,20%	-1,79%	0,19%	0,13%	0,71%	12,10%	-	-
SICREDI INSTITUCIONAL FI RENDA FIXA REFERENCIADO IRF-M LP	0,21%	-2,50%	-0,25%	-0,06%	0,22%	11,23%	1,12%	0,04%
CAIXA BRASIL IRF-M TÍTULOS PÚBLICOS FI RENDA FIXA LP	0,17%	-1,87%	0,05%	0,06%	0,49%	11,59%	1,19%	0,03%
CDI (Benchmark)	0,27%	0,97%	0,68%	1,13%	2,18%	7,16%	-	-
ITAÚ SOBERANO FIC RENDA FIXA SIMPLES	0,29%	0,85%	0,59%	1,08%	1,86%	6,65%	0,03%	0,00%
BB PERFIL FIC RENDA FIXA REFERENCIADO DI PREVIDENCIÁRIO LP	0,28%	0,99%	0,73%	1,24%	2,28%	6,64%	0,04%	0,00%
CAIXA BRASIL TÍTULOS PÚBLICOS FI RENDA FIXA LP	0,29%	0,85%	0,57%	1,10%	1,69%	6,69%	0,03%	0,00%
SANTANDER TÍTULOS PÚBLICOS PREMIUM FIC RENDA FIXA REFERENCIADO DI	0,28%	0,87%	0,60%	1,13%	1,76%	6,48%	0,02%	0,00%
IPCA (Benchmark)	0,83%	3,22%	2,08%	4,61%	8,06%	10,08%	-	-
BB ALOCAÇÃO ATIVA RETORNO TOTAL FIC RENDA FIXA PREVIDENCIÁRIO	0,60%	-0,44%	0,96%	2,25%	4,15%	-	1,19%	0,04%
ITAÚ INSTITUCIONAL ALOCAÇÃO DINÂMICA FIC RENDA FIXA	0,27%	0,72%	0,52%	0,92%	1,75%	9,72%	0,03%	0,01%
CAIXA BRASIL GESTÃO ESTRATÉGICA FIC RENDA FIXA	0,24%	0,72%	1,21%	2,05%	3,45%	15,85%	1,14%	0,02%
Não Possui (Benchmark)	-	-	-	-	-	-	-	-

Retorno dos investimentos e Benchmark's de ativos no mês de Maio/2021 - RENDA FIXA

	Mês	Ano	3M	6M	12M	24M	VaR Mês	Volatilidade 12M
TREND BANK BANCO DE FOMENTO FIDC MULTISSETORIAL SÊNIOR 1	-	-	-	-	-	-	-	-
Não definido (Benchmark)	-	-	-	-	-	-	-	-
BB IDKA 2 TÍTULOS PÚBLICOS FI RENDA FIXA PREVIDENCIÁRIO	0,67%	1,51%	1,89%	3,06%	7,77%	16,46%	0,98%	0,02%
BB ALOCAÇÃO ATIVA FIC RENDA FIXA PREVIDENCIÁRIO	0,48%	-0,79%	0,68%	1,57%	3,44%	11,29%	1,07%	0,04%

Retorno dos investimentos e Benchmark's de ativos no mês de Maio/2021 - RENDA VARIÁVEL

	Mês	Ano	3M	6M	12M	24M	VaR Mês	Volatilidade 12M
IPCA + 10,50% ao ano (Benchmark)	1,67%	7,48%	4,70%	9,88%	19,35%	34,31%	-	-
GERAÇÃO DE ENERGIA FIP MULTISTRATÉGIA	160,19%	155,76%	157,80%	149,59%	-	-92,32%	-	0,83%
S&P 500 (Benchmark)	0,55%	11,93%	10,31%	16,08%	38,10%	52,76%	-	-
SICREDI BOLSA AMERICANA FI MULTIMERCADO LP	0,41%	13,34%	10,36%	16,65%	-	-	7,06%	-
IBX-50 (Benchmark)	6,18%	8,39%	15,91%	18,61%	49,33%	32,34%	-	-
CAIXA BRASIL IBX-50 FI AÇÕES	6,33%	9,06%	16,40%	18,95%	48,56%	31,67%	7,60%	0,23%
IDIV (Benchmark)	5,64%	4,32%	15,93%	13,64%	37,85%	30,26%	-	-
BB DIVIDENDOS FIC AÇÕES	6,31%	5,19%	15,49%	13,26%	32,84%	12,17%	6,78%	0,21%
Ibovespa (Benchmark)	6,16%	6,05%	14,70%	15,91%	44,41%	30,08%	-	-
BB QUANTITATIVO FIC AÇÕES	5,81%	6,66%	17,96%	17,78%	53,80%	48,84%	6,90%	0,25%
BB AÇÕES VALOR FIC AÇÕES	5,69%	5,34%	17,48%	16,63%	46,39%	33,27%	6,74%	0,25%
ROMA INSTITUCIONAL VALUE FI AÇÕES	3,48%	2,01%	7,17%	7,06%	27,43%	7,34%	4,05%	0,15%
ITAÚ INSTITUCIONAL PHOENIX FIC AÇÕES	8,02%	8,38%	16,64%	17,02%	33,87%	8,80%	9,68%	0,25%
ITAÚ DUNAMIS FIC AÇÕES	7,67%	12,46%	13,59%	19,54%	50,35%	41,02%	7,60%	0,18%
CDI (Benchmark)	0,27%	0,97%	0,68%	1,13%	2,18%	7,16%	-	-

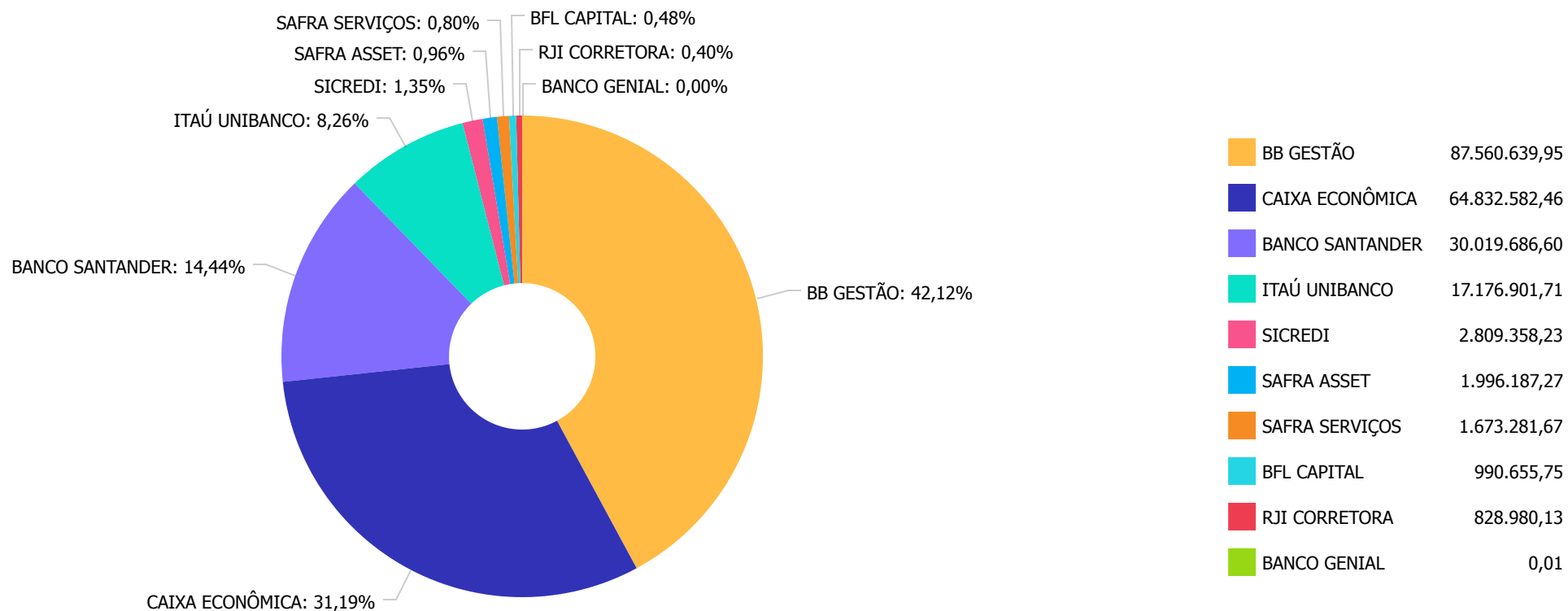
Retorno dos investimentos e Benchmark's de ativos no mês de Maio/2021 - RENDA VARIÁVEL

	Mês	Ano	3M	6M	12M	24M	VaR Mês	Volatilidade 12M
SAFRA S&P REAIS PB FI MULTIMERCADO	0,42%	12,76%	10,10%	16,22%	36,11%	51,03%	6,92%	0,15%
Não Informado (Benchmark)	-	-	-	-	-	-	-	-
HAZ FII - ATCR11	0,14%	-0,33%	-0,33%	-0,19%	1,94%	383,75%	-	-
Não definido (Benchmark)	-	-	-	-	-	-	-	-
BB GOVERNANÇA FI AÇÕES	5,51%	8,26%	15,18%	17,73%	46,08%	34,33%	7,53%	0,22%
ITAÚ PRIVATE S&P500@ BRL FIC MULTIMERCADO	0,39%	13,10%	10,32%	16,56%	37,34%	52,31%	7,04%	0,15%

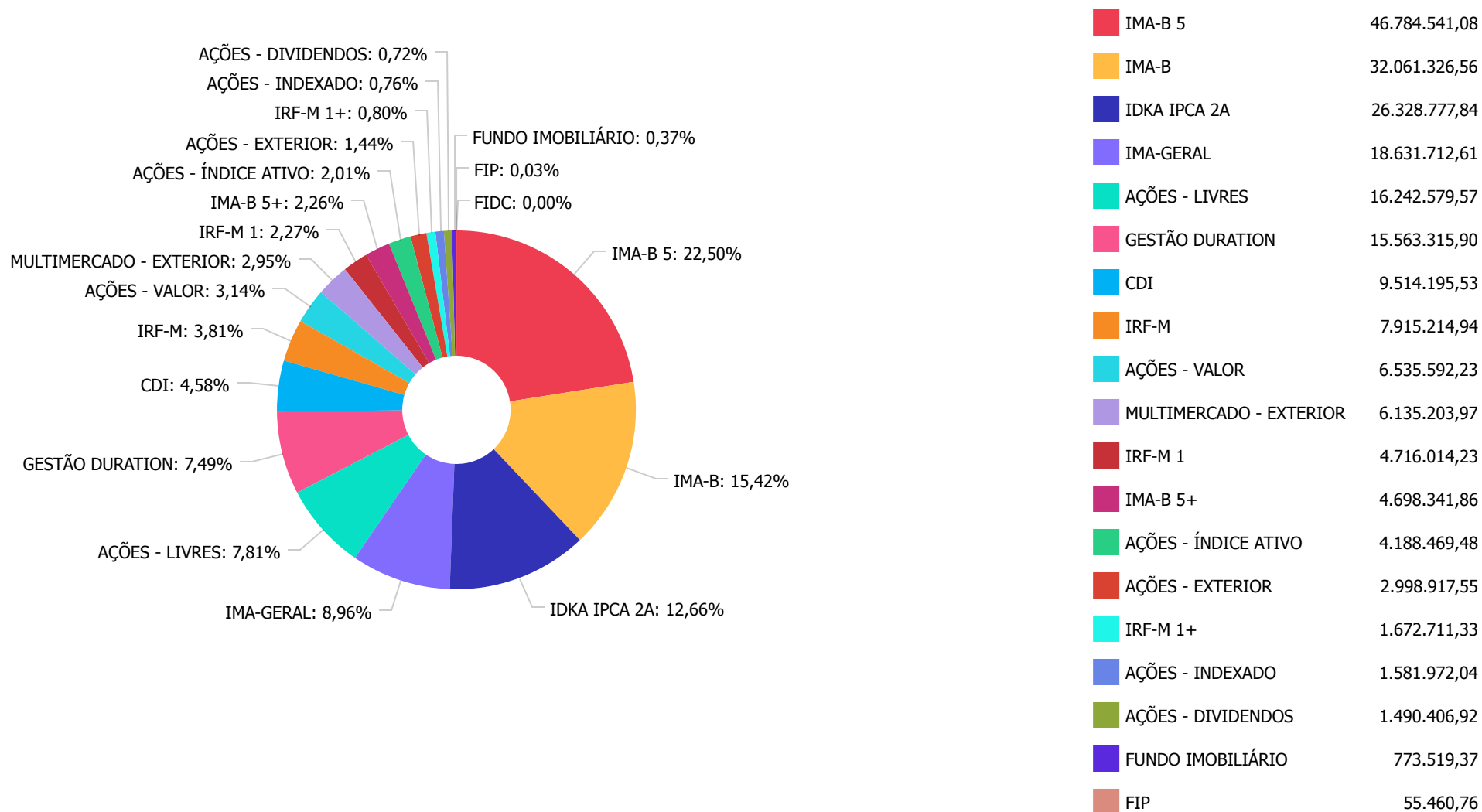
Retorno dos investimentos e Benchmark's de ativos no mês de Maio/2021 - INVESTIMENTO NO EXTERIOR

	Mês	Ano	3M	6M	12M	24M	VaR Mês	Volatilidade 12M
Não Informado (Benchmark)	-	-	-	-	-	-	-	-
CAIXA INSTITUCIONAL FI AÇÕES BDR NÍVEL I	-3,79%	9,66%	0,11%	10,42%	33,33%	105,13%	5,87%	0,17%
Não definido (Benchmark)	-	-	-	-	-	-	-	-
BB AÇÕES BOLSAS GLOBAIS ATIVO ETF FIC AÇÕES BDR NÍVEL I	1,76%	11,71%	8,74%	15,69%	-	-	6,13%	-

Distribuição dos ativos por Administradores - base (Maio / 2021)



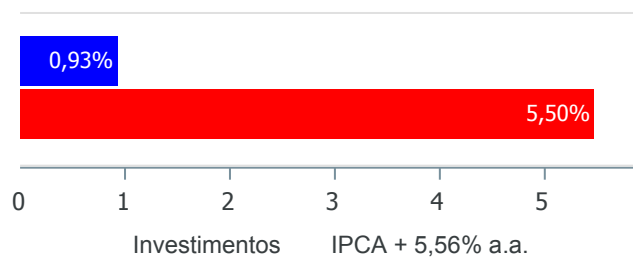
Distribuição dos ativos por Sub-Segmentos - base (Maio / 2021)



Retorno e Meta de Rentabilidade acumulados no ano de 2021

Mês	Saldo Anterior	Aplicações	Resgates	Saldo no Mês	Retorno	Retorno Acum	Retorno Mês	Retorno Acum	Meta Mês	Meta Acum	Gap Acum	VaR
Janeiro	196.191.995,01	11.199.566,34	10.544.264,99	195.278.556,19	-1.568.740,17	-1.568.740,17	-0,80%	-0,80%	0,68%	0,68%	-116,95%	2,89%
Fevereiro	195.278.556,19	11.834.916,33	8.046.510,02	196.561.397,06	-2.505.565,44	-4.074.305,61	-1,26%	-2,05%	1,25%	1,94%	-105,41%	2,76%
Março	196.561.397,06	13.571.553,70	12.688.783,83	198.562.752,20	1.118.585,27	-2.955.720,34	0,57%	-1,49%	1,43%	3,40%	-43,87%	3,31%
Abril	198.562.752,20	20.253.684,46	18.122.539,44	202.745.171,10	2.051.273,88	-904.446,46	1,02%	-0,48%	0,74%	4,16%	-11,62%	2,38%
Maio	202.745.171,10	24.754.575,96	22.527.659,01	207.888.273,78	2.916.185,73	2.011.739,27	1,42%	0,93%	1,29%	5,50%	16,93%	2,47%

Investimentos x Meta de Rentabilidade



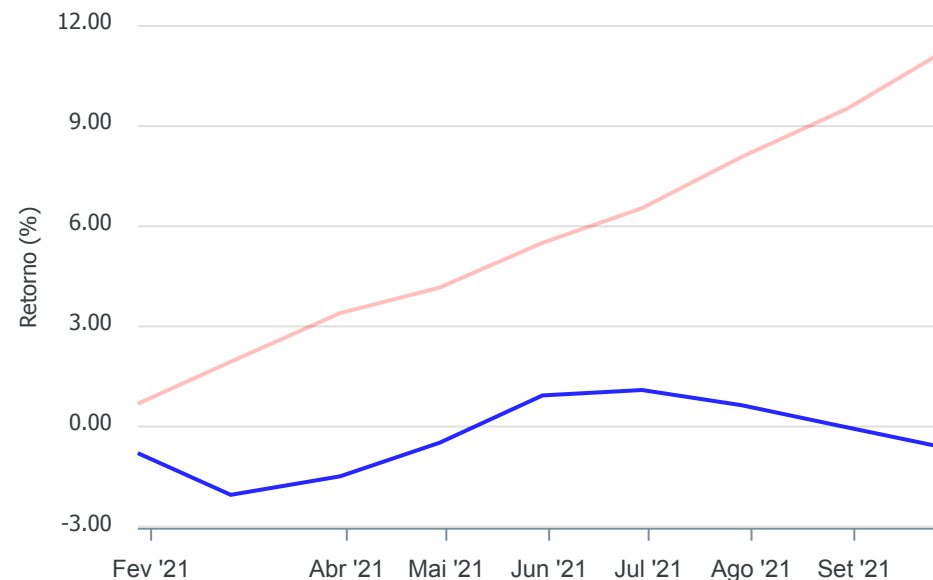
Gráficos ilustrativos de Evolução Patrimonial e indicadores

Evolução do Patrimônio



Comparativo

ANO 36M



- Investimentos
- Meta de Rentabilidade
- CDI
- IMA-B
- IMA-B 5
- IMA-B 5+
- IMA Geral
- IRF-M
- IRF-M 1
- IRF-M 1+
- Ibovespa
- IBX
- SMLL
- IDIV

Retorno dos Investimentos após as movimentações (aplicações e resgates) no mês de Maio/2021

FUNDOS DE RENDA FIXA

Ativos Renda Fixa	Saldo Anterior	Aplicações	Resgates	Saldo Atual	Retorno (R\$)	Retorno (%)	(%) Instit	Var - Mês
SAFRA IMA FIC RENDA FIXA	1.970.730,37	0,00	0,00	1.996.187,27	25.456,90	1,29%	1,29%	2,89%
BB IMA-B TÍTULOS PÚBLICOS FI RENDA FIXA PREVIDENCI...	10.750.810,85	0,00	0,00	10.864.203,67	113.392,82	1,05%	1,05%	2,40%
CAIXA BRASIL IMA-B TÍTULOS PÚBLICOS FI RENDA FIXA ...	19.002.808,51	0,00	0,00	19.200.935,62	198.127,11	1,04%	1,04%	2,39%
BB TÍTULOS PÚBLICOS VII FI RENDA FIXA PREVIDENCIÁR...	135.387,29	0,00	0,00	136.398,50	1.011,21	0,75%	0,75%	0,77%
BB IDKA 2 TÍTULOS PÚBLICOS FI RENDA FIXA PREVIDENC...	9.502.166,24	6.000.000,00	0,00	15.612.314,68	110.148,44	0,71%	0,67%	0,98%
BB IMA-B 5 FIC RENDA FIXA PREVIDENCIÁRIO LP	17.433.282,37	0,00	0,00	17.552.732,30	119.449,93	0,69%	0,69%	1,01%
CAIXA BRASIL IMA-B 5 TÍTULOS PÚBLICOS FI RENDA FIX...	7.333.196,19	0,00	0,00	7.382.283,41	49.087,22	0,67%	0,67%	1,01%
CAIXA BRASIL IDKA IPCA 2A TÍTULOS PÚBLICOS FI REND...	6.875.289,25	5.423.621,01	1.664.000,00	10.716.463,16	81.552,90	0,66%	0,84%	1,07%
SANTANDER IMA-B 5 TOP FI RENDA FIXA LP	21.570.168,55	0,00	0,00	21.713.126,87	142.958,32	0,66%	0,66%	1,14%
BB ALOCAÇÃO ATIVA RETORNO TOTAL FIC RENDA FIXA PRE...	1.678.768,41	0,00	0,00	1.688.863,95	10.095,54	0,60%	0,60%	1,19%
BB ALOCAÇÃO ATIVA FIC RENDA FIXA PREVIDENCIÁRIO	18.542.557,45	0,00	0,00	18.631.712,61	89.155,16	0,48%	0,48%	1,07%
CAIXA BRASIL GESTÃO ESTRATÉGICA FIC RENDA FIXA	7.818.561,98	5.000.000,00	0,00	12.868.909,71	50.347,73	0,39%	0,24%	1,14%
CAIXA BRASIL TÍTULOS PÚBLICOS FI RENDA FIXA LP	1.916.100,80	0,00	0,00	1.921.593,80	5.493,00	0,29%	0,29%	0,03%
ITAÚ INSTITUCIONAL ALOCAÇÃO DINÂMICA FIC RENDA FIX...	1.002.826,17	0,00	0,00	1.005.542,24	2.716,07	0,27%	0,27%	0,03%
BB PERFIL FIC RENDA FIXA REFERENCIADO DI PREVIDENC...	307.463,66	362.884,99	0,00	672.137,09	1.788,44	0,27%	0,28%	0,04%
SICREDI INSTITUCIONAL FI RENDA FIXA REFERENCIADO I...	2.252.806,12	0,00	0,00	2.257.433,17	4.627,05	0,21%	0,21%	1,12%
BB IRF-M 1 TÍTULOS PÚBLICOS FIC RENDA FIXA PREVIDE...	3.940.538,63	0,00	0,00	3.947.547,69	7.009,06	0,18%	0,18%	0,14%
CAIXA BRASIL IRF-M 1 TÍTULOS PÚBLICOS FI RENDA FIX...	767.160,60	0,00	0,00	768.466,54	1.305,94	0,17%	0,17%	0,14%
SANTANDER TÍTULOS PÚBLICOS PREMIUM FIC RENDA FIXA ...	6.799.378,32	5.468.069,96	5.363.659,01	6.919.900,63	16.111,36	0,13%	0,28%	0,02%
BB IMA-B 5+ TÍTULOS PÚBLICOS FI RENDA FIXA PREVIDE...	9.685.958,77	0,00	5.000.000,00	4.698.341,86	12.383,09	0,13%	1,35%	3,75%

Retorno dos Investimentos após as movimentações (aplicações e resgates) no mês de Maio/2021

FUNDOS DE RENDA FIXA

Ativos Renda Fixa	Saldo Anterior	Aplicações	Resgates	Saldo Atual	Retorno (R\$)	Retorno (%)	(%) Instit	Var - Mês
ITAÚ SOBERANO FIC RENDA FIXA SIMPLES	2.500.000,00	0,00	2.500.000,00	564,01	564,01	0,02%	0,29%	0,03%
TREND BANK BANCO DE FOMENTO FIDC MULTISSETORIAL S&NBSP...	0,01	0,00	0,00	0,01	0,00	0,00%	-	-
CAIXA BRASIL IRF-M TÍTULOS PÚBLICOS FI RENDA FIXA ...	11.670.291,08	0,00	6.000.000,00	5.657.781,77	-12.509,31	-0,11%	0,17%	1,19%
CAIXA BRASIL IRF-M 1+ TÍTULOS PÚBLICOS FI RENDA FI...	3.681.118,47	0,00	2.000.000,00	1.672.711,33	-8.407,14	-0,23%	0,15%	1,75%
Total Renda Fixa	167.137.370,09	22.254.575,96	22.527.659,01	167.886.151,89	1.021.864,85	0,61%		1,32%

Retorno dos Investimentos após as movimentações (aplicações e resgates) no mês de Maio/2021**FUNDOS DE RENDA VARIÁVEL**

Ativos Renda Variável	Saldo Anterior	Aplicações	Resgates	Saldo Atual	Retorno (R\$)	Retorno (%)	(%) Instit	Var - Mês
ITAÚ INSTITUCIONAL PHOENIX FIC AÇÕES	5.982.439,75	0,00	0,00	6.462.336,67	479.896,92	8,02%	8,02%	9,68%
ITAÚ DUNAMIS FIC AÇÕES	6.673.263,35	0,00	0,00	7.185.120,65	511.857,30	7,67%	7,67%	7,60%
CAIXA BRASIL IBX-50 FI AÇÕES	3.939.066,79	0,00	0,00	4.188.469,48	249.402,69	6,33%	6,33%	7,60%
BB DIVIDENDOS FIC AÇÕES	1.402.014,17	0,00	0,00	1.490.406,92	88.392,75	6,30%	6,30%	6,78%
BB QUANTITATIVO FIC AÇÕES	1.516.404,09	0,00	0,00	1.604.466,50	88.062,41	5,81%	5,81%	6,90%
BB AÇÕES VALOR FIC AÇÕES	6.183.775,26	0,00	0,00	6.535.592,23	351.816,97	5,69%	5,69%	6,74%
BB GOVERNANÇA FI AÇÕES	1.499.302,82	0,00	0,00	1.581.972,04	82.669,22	5,51%	5,51%	7,53%
ROMA INSTITUCIONAL VALUE FI AÇÕES	957.341,41	0,00	0,00	990.655,75	33.314,34	3,48%	3,48%	4,05%
ITAÚ PRIVATE S&P500® BRL FIC MULTIMERCADO	0,00	2.500.000,00	0,00	2.523.338,14	23.338,14	0,93%	0,39%	7,04%
SAFRA S&P REAIS PB FI MULTIMERCADO	1.666.328,17	0,00	0,00	1.673.281,67	6.953,50	0,42%	0,42%	6,92%
SICREDI BOLSA AMERICANA FI MULTIMERCADO LP	549.663,65	0,00	0,00	551.925,06	2.261,41	0,41%	0,41%	7,06%
HAZ FII - ATCR11	772.427,34	0,00	0,00	773.519,37	1.092,03	0,14%	0,14%	-
GERAÇÃO DE ENERGIA FIP MULTISTRATÉGIA	55.718,21	0,00	0,00	55.460,76	-257,45	-0,46%	-	-
Total Renda Variável	31.197.745,01	2.500.000,00	0,00	35.616.545,24	1.918.800,23	5,69%		7,57%

Retorno dos Investimentos após as movimentações (aplicações e resgates) no mês de (Maio / 2021)**FUNDOS EXTERIOR**

Ativos Exterior	Saldo Anterior	Aplicações	Resgates	Saldo Atual	Retorno (R\$)	Retorno (%)	(%) Instit	Var - Mês
BB AÇÕES BOLSAS GLOBAIS ATIVO ETF FIC AÇÕES BDR NÍ...	2.500.000,00	0,00	0,00	2.543.949,91	43.949,91	1,76%	1,76%	6,13%
SANTANDER GLOBAL EQUITIES DÓLAR MASTER INVESTIMENT...	1.437.144,75	0,00	0,00	1.386.659,10	-50.485,65	-3,51%	-3,51%	5,80%
CAIXA INSTITUCIONAL FI AÇÕES BDR NÍVEL I	472.911,25	0,00	0,00	454.967,64	-17.943,61	-3,79%	-3,79%	5,87%
Total Exterior	4.410.056,00	0,00	0,00	4.385.576,65	-24.479,35	-0,56%		6,00%

Disclaimer

Este documento (caracterizado como relatório, parecer ou análise) foi preparado para uso exclusivo do destinatário, não podendo ser reproduzido ou distribuído por este a qualquer pessoa sem expressa autorização da empresa. As informações aqui contidas são somente com o objetivo de prover informações e não representa, em nenhuma hipótese, uma oferta de compra e venda ou solicitação de compra e venda de qualquer valor mobiliário ou instrumento financeiro. Trata-se apenas uma OPINIÃO que reflete o momento da análise e são consubstanciadas em informações coletadas em fontes públicas e que julgamos confiáveis.

A utilização destas informações em suas tomadas de decisão e consequentes perdas e ganhos não nos torna responsáveis diretos. As informações aqui contidas não representam garantia de exatidão das informações prestadas ou julgamento sobre a qualidade delas, e não devem ser consideradas como tais.

As informações deste documento estão em consonância com as informações sobre os produtos mencionados, entretanto não substituem seus materiais oficiais, como regulamentos, prospectos de divulgação e outros. É recomendada a leitura cuidadosa destes materiais, com especial atenção para as cláusulas relativas ao objetivo, aos riscos e à política de investimento dos produtos. Todas as informações podem ser obtidas com o responsável pela distribuição, gestão ou no site da CVM (Comissão de Valores Mobiliários).

Sua elaboração buscou atender os objetivos de investimentos do cliente, considerando a sua situação financeira e seu perfil.

A rentabilidade obtida no passado não representa garantia de rentabilidade futura e os produtos estruturados e/ou de longo prazo possuem, além da volatilidade, riscos associados à sua carteira de crédito e estruturação. Os riscos inerentes aos diversos tipos de operações com valores mobiliários de bolsa, balcão, nos mercados de liquidação futura e de derivativos, podem resultar em perdas aos investimentos realizados, bem como o inverso proporcionalmente. Todos e qualquer outro valor exibido está representado em Real (BRL) e para os cálculos, foram utilizadas observações diárias, sendo sua fonte o Sistema Quantum Axis e a CVM.

A contratação de empresa de consultoria de valores mobiliários para a emissão deste documento não assegura ou sugere a existência de garantia de resultados futuros ou a isenção de risco. Cabe a consultoria de valores mobiliários a prestação dos serviços de orientação, recomendação e aconselhamento, de forma profissional, independente e individualizada, sobre investimentos no mercado de valores mobiliários, cuja adoção e implementação sejam exclusivas do cliente.

Na apuração do cálculo de rentabilidade da carteira de investimentos são considerados os recursos descritos no art. 6º da Resolução CMN nº 3.922/2010, provenientes do recolhimento das alíquotas de contribuição dos servidores, exclusivamente com finalidade previdenciária, excluindo qualquer tipo de recurso recebidos com finalidade administrativa, em consonância com a Portaria nº 402/2008, art. 15, inciso III, alínea "a".

Os RPPS devem estar adequados às normativas pertinentes e principalmente a Portaria nº 519, de 24 de agosto de 2011 e suas alterações, além da Resolução CMN nº 3.922 de 25 de novembro de 2010 e suas alterações, que dispõem sobre as aplicações dos recursos financeiros dos Regimes Próprios de Previdência Social, instituídos pela União, Estados, Distrito Federal e Municípios e dá outras providências.