



**INSTITUTO DE PREVIDÊNCIA E ASSISTÊNCIA SOCIAL
DOS FUNCIONÁRIOS MUNICIPAIS DE PIRACICABA**

FUNDO DE REPASSE

Balço Patrimonial - até dezembro 2017


Especificação	Exercício Atual	Exercício Anterior	Especificação	Exercício Atual	Exercício Anterior
ATIVO CIRCULANTE	10.598.776,72	18.787.402,59	PASSIVO CIRCULANTE	2.262.901,94	58.884,83
Caixa e Equivalentes	16.098,39	84.689,43	Obrigações Trab. e Prev. a Pagar	471.654,69	4.009,29
Investimentos Temporários	10.219.599,62	18.356.355,28	Fornecedores e Contas a Pagar	21.071,45	12.972,66
Segmento de Renda Fixa	10.225.998,90	18.356.355,28	Obrigações Fiscais de Curto Prazo	35.715,76	39.730,83
Segmento de Renda Variável	0,00	0,00	Demais Obrigações a Curto Prazo	1.734.460,04	2.172,05
Segmento Imobiliário	0,00	0,00			
(-)Ajuste de Perdas de Invest.	6.399,28				
Créditos em Circulação	363.078,71	346.357,88			
Créditos à Receber	363.078,71	346.357,88			
ATIVO NÃO-CIRCULANTE	5.006.196,03	5.083.437,20	PASSIVO NÃO-CIRCULANTE	18.787.402,59	0,00
Investimento	1,00	1,00	Provisões a Longo Prazo	18.787.402,59	0,00
Imobilizado	5.000.695,03	5.083.436,20	Provisão Matemática Previdenciária	18.787.402,59	0,00
Bens Imóveis	4.846.763,88	4.925.451,37	Plano Financeiro	0,00	0,00
Bens Móveis	288.115,94	279.786,94	Plano Previdenciário	18.787.402,59	0,00
(-) Depreciação Acumulada	-134.184,79	-127.302,11			
Intangível	5.500,00	5.500,00			
			TOTAL DO PASSIVO	21.050.304,53	58.884,83
			PATRIMÔNIO LÍQUIDO		
			Especificação	Exercício Atual	Exercício Anterior
			Resultados Acumulados	-5.445.331,78	23.811.954,96
			TOTAL DO PATRIMÔNIO LÍQUIDO	-5.445.331,78	23.811.954,96
TOTAL	15.604.972,75	23.870.839,79	TOTAL	15.604.972,75	23.870.839,79

ATIVO FINANCEIRO	10.242.097,29	18.441.044,71	PASSIVO FINANCEIRO	1.798.987,07	154.486,02
ATIVO PERMANENTE	5.362.875,46	5.429.795,08	PASSIVO PERMANENTE	19.255.753,70	2.683,06
SALDO PATRIMONIAL				-5.449.768,02	23.713.670,71


Compensações

Especificação	Exercício Atual	Exercício Anterior	Especificação	Exercício Atual	Exercício Anterior
Saldo dos Atos Potenciais do Ativo			Saldo dos Atos Potenciais do Passivo		
	0,00	0,00			
TOTAL	0,00	0,00	TOTAL	0,00	0,00

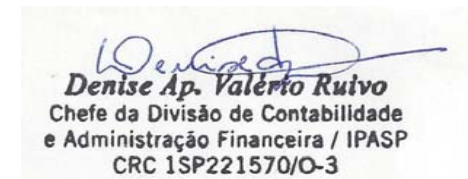
DEMONSTRAÇÃO DO SUPERÁVIT/DÉFICIT FINANCEIRO APURADO NO BALANÇO PATRIMONIAL	
DESTINAÇÃO DE RECURSOS	SUPERÁVIT FINANCEIRO
Ordinária	0,00
Vinculada	8.443.110,22
Previdência Social	8.443.110,22
TOTAL	8.443.110,22



Pedro Celso Rizzo
Presidente - IPASP
RG 3.937.683



ANDRÉ EVANDRO PEDRO DA SILVA
Diretor do Departamento de Orçamento,
Finanças e Contabilidade / IPASP
CRC - 1SP178488/O-0



Denise Ap. Valério Ruivo
Chefe da Divisão de Contabilidade
e Administração Financeira / IPASP
CRC 1SP221570/O-3